



- USER MANUAL • HANDBUCH • HANDLEIDING • MANUALE D'USO •
- MANUAL DE USUARIO • MANUAL DO USUÁRIO • MANUEL DESCRIPTIF •
- INSTRUKCJA OBSŁUGI • UŽIVATELSKÝ MANUÁL • ІНСТРУКЦІЯ •
- КОРИСТУВАЧА • POUŽÍVATEĽSKÁ PRÍRUČKA • VARTOTOJO VADOVAS •
- MANUAL DE UTILIZARE •

**WM-55ST-01**



**PREMIUM FULL-MOTION TV WALL MOUNT 32"-55"**  
**BEWEGLICHE PREMIUM-TV-WANDHALTERUNG 32"-55"**  
**PREMIUM DRAAIBARE TV-MUURBEUGEL 32" -55"**  
**SOPORTE DE PARED PREMIUM PARA TV DE MOVIMIENTO COMPLETO DE 32"-55"**  
**SUPORTE DE PAREDE PARA TV FULL-MOTION PREMIUM 32"-55"**  
**SUPPORTO DA PARETE PER TV FULL-MOTION PREMIUM 32"-55"**  
**SUPPORT MURAL TV ORIENTABLE HAUT DE GAMME 32"-55"**  
**PRÉMIOVÝ NÁSTĚNNÝ DRŽÁK NA TELEVIZI S PLNÝM POHYBEM 32"-55"**  
**WYSOKIEJ JAKOŚCI UCHWYT ŚCIENNY DO TELEWIZORA Z PEŁNYM RUCHEM 32"-55"**  
**НАСТІННЕ КРИПЛЕННЯ ДЛЯ ТЕЛЕВІЗОРА ПРЕМІУМ-КЛАСУ 32"-55"**  
**PREMIUM PILNAS KUSTĪBAS TELEWIZORA SIENAS STIPRINĀJUMS 32"-55"**  
**SUPORT DE PERETE PREMIUM FULL-MOTION PENTRU TV 32"-55"**



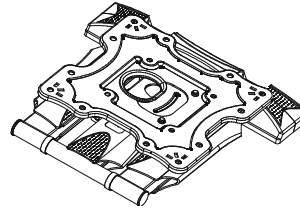
## Features

- Single-arm full-motion TV wall mount
- Supports most 32" – 55" LCD/LED TV's
- VESA compatible, max. 400 mm x 400 mm
- Wall distance 55 mm – 499 mm
- Allows up to 180 degrees swivel and 12 degrees tilting
- Practical cable guides on the arms
- Includes all necessary installation materials

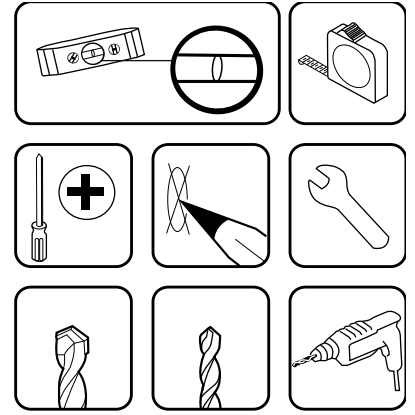
## Specifications

- Material: Steel
- Screen size: 32–55"
- VESA: 100 x 100 – 400 x 400 mm
- Tilt: +5/–8°
- Level adjust: ±4°
- Swivel: ±90°
- Wall distance: 55–499 mm
- Weight capacity: 32 kg


## STENT BODY



## TOOLS LIST



## EXPANSION CONNECTOR



4*25 (mm) – 4Pcs	5*25 (mm) – 4Pcs	6*25 (mm) – 4Pcs	13*6.2*1.5 (mm) – 4Pcs	17*8.2*12 (mm) – 4Pcs	M10 – 1Pcs	7*80 – 4Pcs	10*7*60 – 4Pcs	6*12 (mm) – 4Pcs	M6 – 4Pcs
<b>A</b>	<b>B</b>	<b>C</b>	<b>E</b>	<b>F</b>	<b>G</b>	<b>H</b>	<b>I</b>	<b>J</b>	<b>K</b>

